

共通仕様書

■定 格

記号	01	11	負荷	備考
電圧				
AC125V AC250V	6A	3A	抵抗	抵抗負荷は抵抗だけの負荷で力率1 (COS φ=1) です。
DC30V	6A	3A		
AC125V	3A	1.5A	誘導 (力率0.6)	LR (コイル / 抵抗) 負荷です。
AC100V	20A MAX	10A 未満	モーター	モーターは始動時に定格電流の3~8倍の電流が短時間流れます。

■主な仕様

接触抵抗	20 mΩ以下 (DC2V 1A)
絶縁耐圧	AC1,500V 1 分間
絶縁抵抗	1,000M Ω以上 (DC500V)
電氣的寿命	10,000 回
使用温度範囲	-20 ~ +70°C
保存温度範囲	-20 ~ +70°C
手半田付条件	350 ± 3°C 3 秒以内


● UL 規格登録品

UL 規格 (File No. E 58109)
規格登録品についての詳細はお問い合わせ下さい。
また発注時には末尾にその旨を記載し、規格品であることを明示して下さい。
尚、規格品は価格アップとなります。

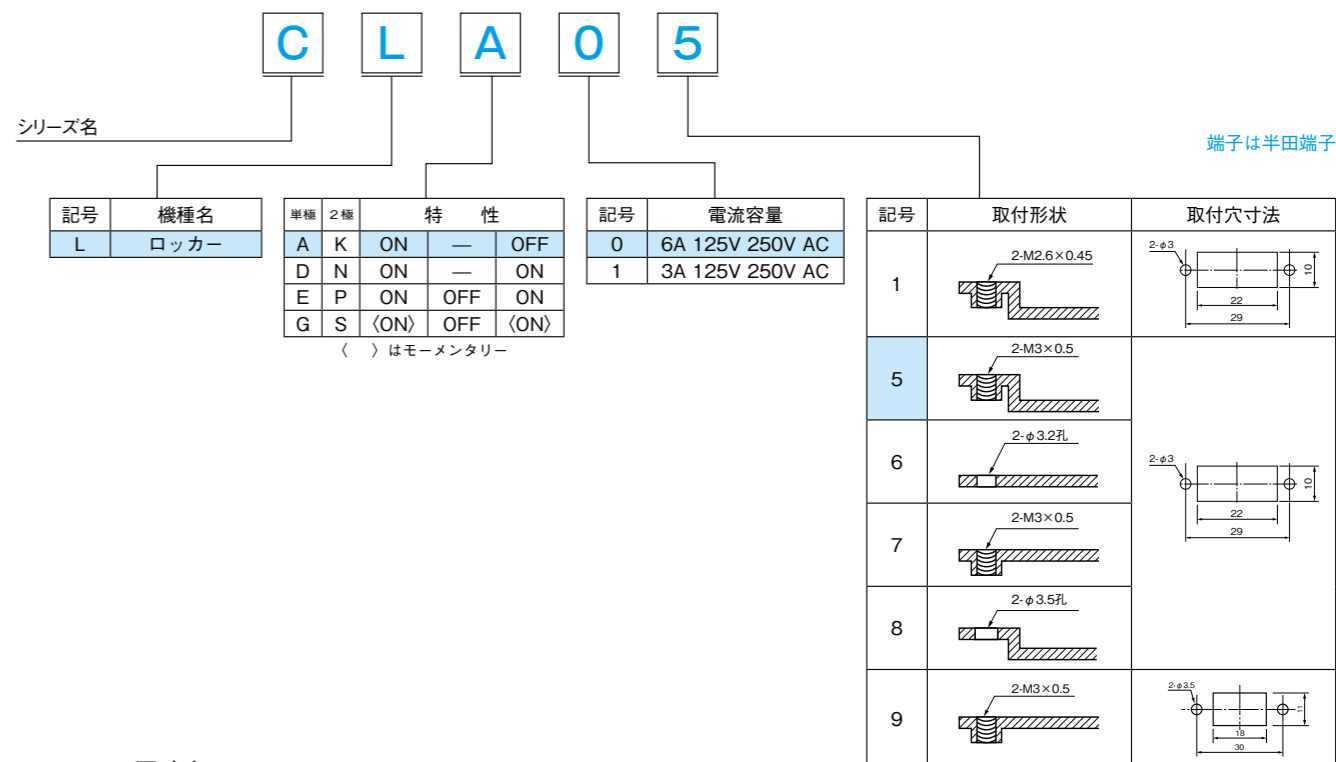
梱包数量	
CL□01	200 個
その他	100 個

特 長

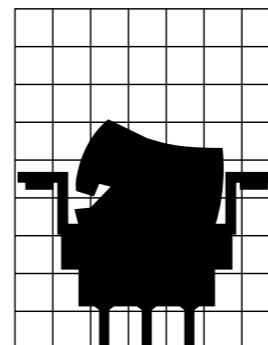
1. 標準品のケース材質にはすべてUL規格V-1認定材料を使用しています。
2. ノイズを極少にした接触構造の関係値に設計しており、安定した開閉が出来ます。
3. 全品種6A仕様を満足する高品質、高信頼性の製品でさらに6Aタイプでは小形、低価格の普及品です。
4. 端子部シール形ですので半田付けによるフラックスがケース内に流入しません。



品名の呼称



原寸大



半田端子



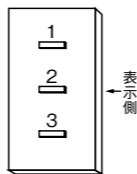
※2極は取付形状7のみです
※取付形状9のロッカータイプの操作部には白印は付きません。

※カスタム品についてはお問合せください。

※上記商品以外・カスタム品についてはお問合せください。

品名					抵抗負荷 AC 125V DC 250V 30V	回路	特性 () はモーメンタリー		
標準 ブラケット ネジ山付	サンク ブラケット ネジ山付	フラット ブラケット ネジ山無し	フラット ブラケット ネジ山付	サンク ブラケット ネジ山無し			ON 2-3	—	OFF
CLA01	CLA05	CLA06	CLA07	CLA08	6A	単極単投	ON 2-3	—	OFF
CLD01	CLD05	CLD06	CLD07	CLD08	〃	単極双投	ON 2-3	—	ON 2-1
CLE01	CLE05	CLE06	CLE07	CLE08	〃	〃	ON 2-3	OFF	ON 2-1
CLG01	CLG05	CLG06	CLG07	CLG08	〃	〃	(ON) 2-3	OFF	(ON) 2-1

端子番号図



端子番号表示はケースにはありません。

品名					抵抗負荷 AC 125V DC 250V 30V	回路	特性 () はモーメンタリー		
標準 ブラケット ネジ山付	サンク ブラケット ネジ山付	フラット ブラケット ネジ山無し	フラット ブラケット ネジ山付	サンク ブラケット ネジ山無し			ON 2-3	—	ON 2-1
CLA11	CLA15	CLA16	CLA17	CLA18	3A	単極単投	ON 2-3	—	ON 2-1
CLD11	CLD15	CLD16	CLD17	CLD18	〃	単極双投	ON 2-3	—	ON 2-1
CLE11	CLE15	CLE16	CLE17	CLE18	〃	〃	ON 2-3	OFF	ON 2-1
CLG11	CLG15	CLG16	CLG17	CLG18	〃	〃	(ON) 2-3	OFF	(ON) 2-1

標準ブラケットネジ山付 C L □ □ 1

取付形状

取付穴寸法

サンクブラケットネジ山付 C L □ □ 5

取付形状

取付穴寸法

フラットブラケットネジ山無し C L □ □ 6

取付形状

取付穴寸法

フラットブラケットネジ山付 C L □ □ 7

取付形状

取付穴寸法

サンクブラケットネジ山無し C L □ □ 8

取付形状

取付穴寸法

フラットブラケットネジ山付 C L □ □ 9

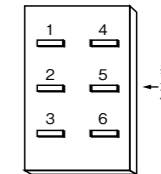
取付形状

取付穴寸法

※上記商品以外・カスタム品についてはお問合せください。

品名		抵抗負荷 AC 125V DC 250V 30V	品名		抵抗負荷 AC 125V DC 250V 30V	回路	特性 () はモーメンタリー		
フラット ブラケット ネジ山付	フラット ブラケット ネジ山付		フラット ブラケット ネジ山付	フラット ブラケット ネジ山付			ON 2,3 5,6	—	OFF
CLK07	CLK17	6A	CLK17	3A	2極単投	ON 2,3 5,6	—	OFF	
CLN07	CLN17	〃	CLN17	〃	2極双投	ON 2,3 5,6	—	ON 2,4 5,6	
CLP07	CLP17	〃	CLP17	〃	〃	ON 2,3 5,6	OFF	ON 2,4 5,6	
CLS07	CLS17	〃	CLS17	〃	〃	(ON) 2,3 5,6	OFF	(ON) 2,4 5,6	

端子番号図



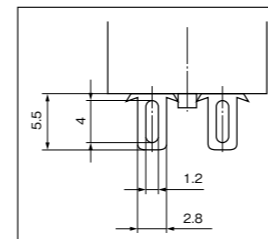
端子番号表示はケースにはありません。

フラットブラケットネジ山付 C L □ □ 7

取付形状

取付穴寸法

端子形状



※上記商品以外・カスタム品についてはお問合せください。